



## NHỮNG CHỈ DẪN SỬ DỤNG CHO PHỤ HUYNH

### 1) Thông tin có trong Phụ Huynh Tự Phục Vụ (PSS)

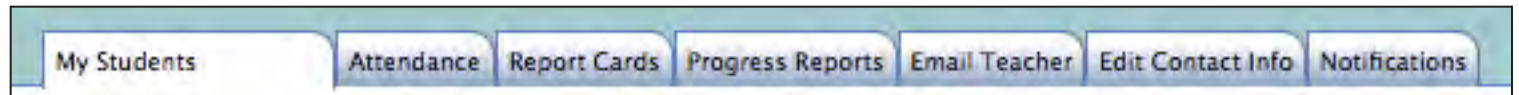
Các phụ huynh có thể xem được sự tham dự học, bài tập, điểm và lời phê bình tiến triển của ba tuần học, và Học Bạ điểm cùng những ghi chú của sáu tuần. Các phụ huynh cũng có thể gửi thư điện đến những giáo viên của con em trong PSS cũng như thiết lập thông báo tham dự học và điểm qua thư điện tự động. Quý vị cần dùng Internet Explorer hoặc Mozilla Firefox hiện hành để vào Phụ Huynh Tự Phục Vụ.

### 2) Nhập vào Phụ Huynh Tự Phục Vụ

Sau khi ghi danh và được sự chứng nhận từ trường học, phụ huynh có thể đến <https://is-teams.aisd.net/selfserve/parent> và nhấp trên cập nhật Existing Users để vào trang mạng. Nếu quý vị không nhớ mật khẩu của mình, quý vị có thể vào liên kết tương tự, nhập UserID của quý vị và trả lời chính xác câu hỏi bảo mật của quý vị và quý vị sẽ có thể thiết lập lại mật khẩu của mình. Nếu quý vị không nhớ câu trả lời cho câu hỏi bảo mật của mình, quý vị cần phải trở lại trường học để thiết lập lại mật khẩu cho quý vị. Hãy chắc chắn rằng bạn cho phép cửa sổ pop-up cho trang mạng này của bạn.

### 3) Chọn Con Em mà quý vị muốn Xem

Nếu quý vị có nhiều hơn một con em, quý vị có thể truy cập, quý vị phải nhấp vào tên một đứa trẻ để làm nổi bật nó trước khi quý vị có thể nhấp vào tab. Nếu quý vị không thấy một số các con em mà bạn sẽ có thể truy cập, bạn cần liên hệ với nhà trường của con em để họ có thể điều chỉnh chính xác tài liệu cha mẹ / người giám hộ.



### 4) Xem những Bài Tập của Giáo Viên và Các Số Điểm

Nhấp vào tab Học Bạ hoặc Thông Báo Tiến Triển. Điểm trung bình hiện tại sẽ được thấy cho đến khi có điểm Tiến Triển hoặc điểm Sáu Tuần được hoàn tất. Nhấp vào một lớp để mở tab nút Những Bài Tập và xem được tất cả những bài tập hiện tại của các lớp.

Course	Section	Teacher	Short Desc	Day Prd	SW1	SW2	SW3
<b>Scheduled</b>							
LA1340	3	[Teacher]	AP ENGLISH LIT&	A - 01	96		
LA1296	2	[Teacher]	PHOTO JOURN	A - 02	100		
FL1216	1	[Teacher]	LATIN V-ROMAN C	A - 03	96		
CT1264	8	[Teacher]	Nutri & Food Mg	A - 04	98		
SS1220	28	[Teacher]	US GOVT	B - 05			
MA1263	9	[Teacher]	PRECALC-REG	B - 05	86		
SS1230	3	[Teacher]	ECONOMICS-FE	B - 06	92		
LA1279	9	[Teacher]	COMM APPL	B - 06			
FA1225	1	[Teacher]	GRAPHDESIGN3	B - 07	96		
SC1223	3	[Teacher]	ANAT and PHYS	B - 08	95		

Nhấp vào điểm, xem sẽ được chia thành các loại giáo viên đang sử dụng trong sổ điểm, cùng với trọng lượng chỉ định cho mục này. Bất kỳ những ghi chú hoặc các đính kèm giáo viên đã thêm vào cũng sẽ có sẵn.

Những điểm màu đỏ là điểm trung bình đang tiếp tục. Những điểm màu đen là đã hoàn tất.

Mỗi nhóm điểm này sẽ hiển thị tên thể loại, trung bình trong thể loại và trọng lượng giáo viên đã được giao.

**Test**  
Average: 86  
Weight: 70.0


# NHỮNG CHỈ DẪN SỬ DỤNG CHO PHỤ HUYNH

## 5) Thay đổi Địa Chỉ Thư Điện

Nếu quý vị muốn thiết lập nhận những thông báo thư điện tự động hoặc gửi thư điện đến các giáo viên, quý vị nên ghi địa chỉ thư điện thật chính xác trong PSS. Nhấp trên nút Edit Contact Info để thiết lập hoặc thay đổi địa chỉ thư điện của quý vị. Nhấp trên nút Edit để thêm vào hoặc cần phải thay đổi những tài liệu. Đánh dấu Private nghĩa là thư điện sẽ không hiện lên trên bản báo cáo khi in ra.

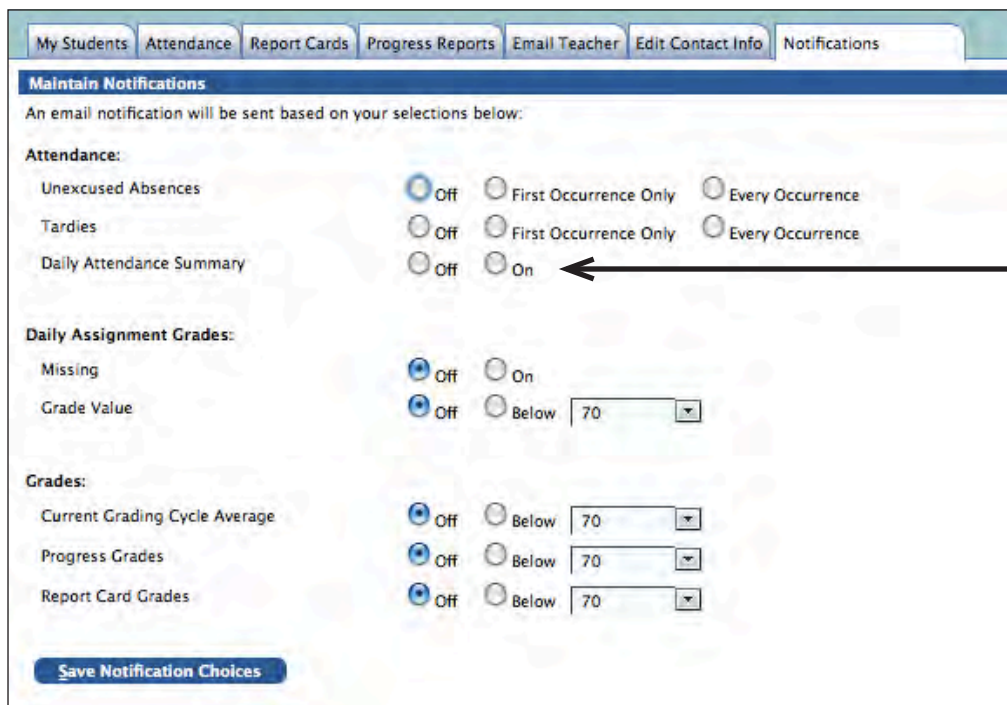
## 6) Thư điện đến những giáo viên.

Quý vị có thể gửi thư điện trực tiếp đến giáo viên của con em từ PSS. nhấp trên nút Email Teacher. Sử dụng bảng liệt kê mở xuống của hàng Teacher để chọn giáo viên nào quý vị muốn liên lạc. Quý vị có thể đến trực tiếp cửa sổ này bằng cách nhấp trên tên của giáo viên từ Bản Học Bạ hoặc nút Thông Báo Tiến Triển.



## 7) Đặt Tùy Chọn Thông Báo

Nếu quý vị muốn để PSS tự động thông báo cho quý vị khi con của quý vị có một sự vắng mặt hay đi trễ, một điểm thiếu vì không nộp bài tập, hoặc khi một điểm trung bình xuống dưới một hạng nào đó, quý vị có thể thiết lập các tùy chọn trên nút Notifications.



Quý vị cần mở Daily Attendance Summary nếu quý vị muốn nhận những thông báo về Nghỉ Không Phép và Đi Học Trễ.

Đây là những số điểm sẽ tạo ra một thông báo Thiếu Điểm đến phụ huynh.

M Thiếu sót (0)	INC Không Hoàn Tất
CHT Gian Lận (0)	ABS Vắng Mặt
L50 Trễ (50)	NR Cần Phải Làm Lại Bài Tập
L70 Trễ (70)	EXT Cho Thêm Thời Hạn, đang đợi bài tập nộp lên

Những thông báo có mặt sẽ được gửi đi tự động lúc 12:00 giờ trưa và 4:30 chiều mỗi ngày. Bản báo cáo tóm tắt cho điểm sẽ được gửi lúc 4:30 chiều. Quý vị nên kiểm soát hộp thư rác trong thư điện nếu quý vị không nhận được thư điện.

Nếu quý vị có trở ngại nào về cách sử dụng Phụ Huynh Tự Phục Vụ, xin gửi thư điện đến [pss@aisd.net](mailto:pss@aisd.net) để được giúp đỡ. Quý vị nhớ ghi tên mình, những trường học và các học sinh quý vị không thấy, và số điện thoại để có thể liên lạc quý vị ban ngày. Chúng tôi mong rằng hệ thống mới này sẽ giúp quý vị theo dõi sự tiến triển của học sinh trong Arlington ISD.