





Una Visita con la Enfermera




Servicios Prestados en la Enfermería Escolar

- Pequeñas lesiones (curitas, hielo, tablilla)
- Medicinas (traídas de la casa)
- Exámenes Médicos
- Cambio de Ropa (De acuerdo al Reglamento Escolar)
- Asistencia en caso de Emergencia




Temas a Considerar

- Recursos de Salud
- Medicina Administrada en la Escuela
- Las Inmunizaciones (Vacunas) de su hijo
- Cuando dejar en casa a su hijo (a)
- Exámenes Médicos en las escuelas de Texas



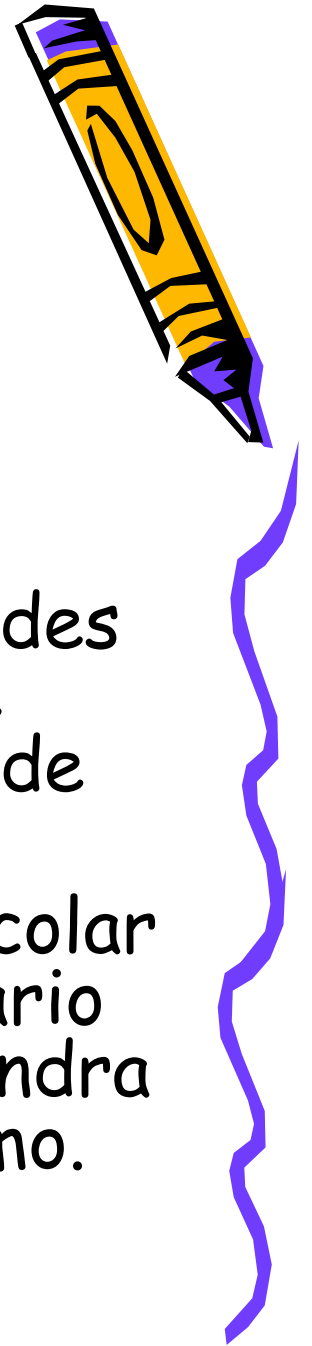


Recursos de Salud




Seguro de Salud

- Puede aplicar para Medicaid
- O puede aplicar para el Programa de Seguros Médicos para Niños (CHIP) TexCare le ayuda a cubrir las necesidades de salud de su hijo(a). Por el costo de \$25 dólares al mes o menos, usted puede asegurar todos los niños del hogar.
- Seguro del Estudiante - El Distrito Escolar ha aprobado un seguro de salud voluntario para accidentes. Como padre usted tendrá que escoger un plan y pagar por el mismo.




Recursos de Salud

- Si usted no tiene seguro de Salud estos son algunos de los lugares que puede ir:
 - La Misión de Arlington
 - Accent Family Health Care
 - JPS/AISD East School Based Clinic. Necesita presentar:
 - Identificación con Foto
 - Prueba de Residencia
 - Registro de Vacunación de su Hijo(a)






Medicinas en la Escuela



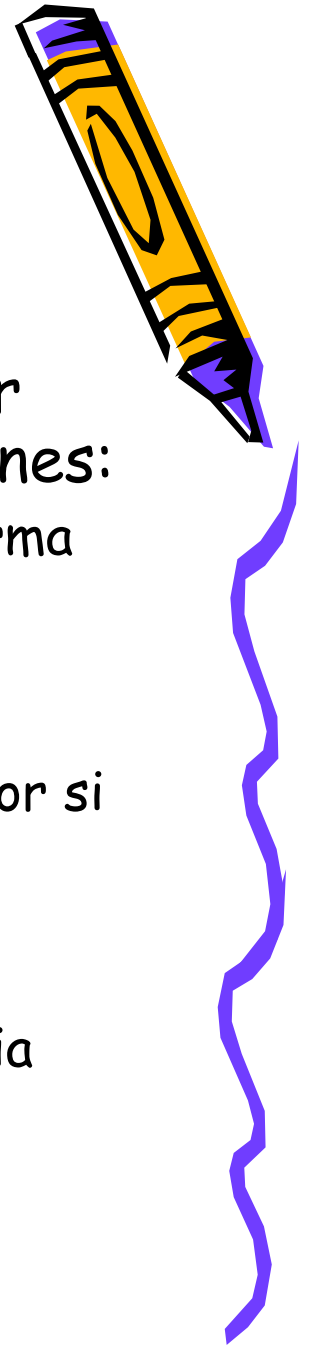
Medicinas en la Escuela

- Los padres u otro adulto responsable deberá traer la medicina a la escuela. Los padres deberán firmar una forma para que la medicina pueda ser administrada.
- La medicina debe estar en su botella original con su debida etiqueta.
- La medicina se quedara en la enfermería en un gabinete con llave y solo será utilizada por su hijo(a).
- Si usted tiene mas de un estudiante en la misma escuela por favor envíe una botella de medicina por cada estudiante




Medicina Recetada

- Si es necesario la medicina recetada puede ser administrada en la escuela bajo estas condiciones:
 - La Enfermera necesita ordenes del doctor con la firma de su doctor.
 - La medicina deberá estar en la botella original y debidamente etiquetada.
 - La primera dosis debe ser administrada en la casa por si hay una reacción alérgica.
 - La medicina se mantendrá en la enfermería en un gabinete con llave.
 - Por favor tome en cuenta que una persona sin licencia medica puede administrar el medicamento.





Las Vacunas de
su Hijo(a)




Requisitos de Vacunación


- DTP, DTaP, DT, Td
 - 4 dosis desde el nacimiento hasta los 6 años, incluyendo una a los 4 años y un refuerzo cada 10 años.
 - 3 dosis para la edad de 7 años o mayores.
- Polio
 - 4 dosis desde el nacimiento hasta los 6 años, incluyendo una a los 4 años.
 - 3 dosis para la edad de 4 años o mayores.



Requisitos de Vacunación Continua



- MMR (Sarampión, Paperas y Rubéola)
 - 1^{ra} dosis después del primer año de nacido y una 2^{da} dosis para los 5 años
- Hepatitis B
 - 3 dosis son requeridas para todas las edades
- Varicela (Viruelas Locas)
 - 1 dosis después del año de nacido hasta los 12 años.
 - 2 dosis después de los 13 años.




¿Donde puede usted conseguir las vacunas?

- En la oficina del doctor que atiende a su hijo(a).
- JPS Sede en la Escuela Veda Knox
- En el Departamento de Salud del Condado Tarrant
- En la clínica Accent Family Health Care.
- WIC en la calle New York

- 2do y 4to Jueves de cada mes.

Horario 7:30am a 11:00am y en la tarde 1:00pm a 4:00pm.




Ley en Texas - Vacunas

- El estudiante debe tener un registro de vacunación al corriente para poder ser aceptado en una escuela de Texas.
- El registro escolar deberá mantenerse en cumplimiento con la ley en todo momento.
- El estado de Texas concede treinta días de gracia de la fecha dada para obtener las vacunas.
- Si no se presenta prueba por escrito para el final del periodo de gracia el estudiante no será admitido en clase. Las ausencias debido a falta de vacunación no son excusadas.






Quando Dejar a su
Hijo(a) en Casa



Cuando Dejar a su Hijo(a) en Casa

- Su hijo(a) tiene una temperatura de 100° Fahrenheit (37.7° Celsius) o mas alta.
- Su hijo(a) tiene diarreas o vómitos.
- Su hijo(a) tiene un salpullido de origen desconocido.
- Su hijo(a) tiene los ojos rojos, llorosos o se despierta con los ojos pegados.
- Su hijo(a) se queja de dolor de oído con o sin temperatura.



Cuando su Hijo(a) puede Regresar a la Escuela

- Su hijo(a) esta libre de temperatura por 24 horas sin usar Tylenol u otra medicina para reducir la fiebre.
- Su hijo(a) esta libre de diarrea y vómitos por 24 horas.
- Usted a consultado a un profesional de la salud para recibir el cuidado apropiado: para un salpullido desconocido, ojos rojos y dolor de oído.
 - Para regresar a la escuela el estudiante debe traer una alta del profesional de la salud a la enfermera de la escuela, o que se reporte a la enfermera escolar libre de síntomas.



Piojos en la Escuela

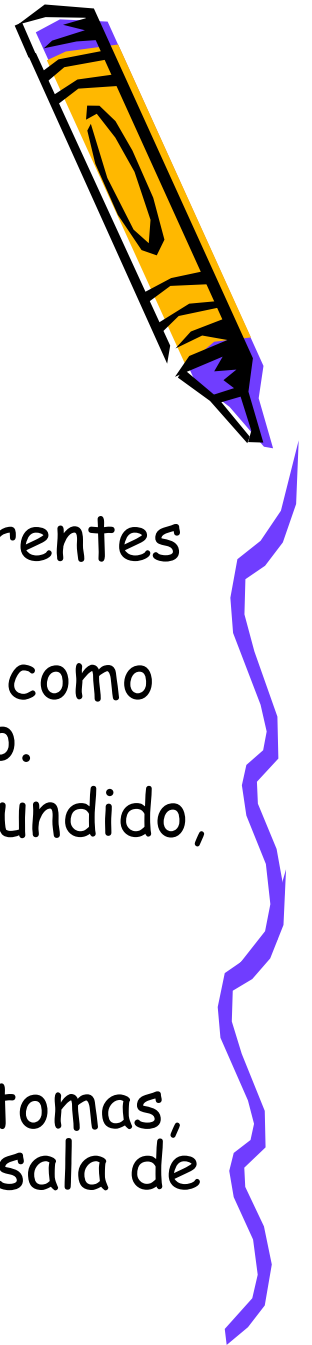

- La enfermera revisara por piojos en la escuela solo si el estudiante es reportado por un maestro u otro estudiante.
- Piojos son insectos en el pelo, también se pueden encontrar detrás de las orejas o en el cuello.
- Busque en la cabeza de su hijo(a) por piojos o sus huevos (los huevos se parecen a la caspa pero no se caen del pelo).
- Busque por piojos por los próximos 10 días, después del tratamiento.
- Su hijo(a) puede regresar a la escuela después de haber recibido el debido tratamiento con shampoo y cepillado para retirar los huevos.


Su hijo(a) deberá presentarse a la enfermería para que la enfermera le revise y le diga si puede regresar a clase o no.



Que síntomas observar en el caso de un golpe en la cabeza

- Dolor de cabeza severo.
- Náusea y/o vómitos.
- Visión doble, borrosa y/o pupilas de diferentes tamaños.
- Pérdida de coordinación en los músculos, como caerse, caminar extraño y/o tambaleando.
- Comportamiento inusual como verse confundido, respiración irregular y/o mareos.
- Convulsiones.
- Sangrado o agua saliendo de los oídos.
- Si su hijo(a) muestra alguno de estos síntomas, contacte a su doctor de inmediato o a la sala de emergencias más cerca de usted.





Exámenes Médicos en las Escuelas de Texas



Examen de ANTES

- Acanthosis Nigricans - es una lesión



marrón-negra, aterciopelada, áspera o espesada ligera en la superficie de la piel. Se encuentra

generalmente alrededor del cuello, de las axilas, y del excedente los nudillos.




¿Por que se revisa por AN?

- El propósito de este examen es detectar esta marca en los niños. La detección temprana es la llave a controlar los altos niveles del insulina asociados a los "acanthosis nigricans".
- "Acanthosis nigricans" puede ser el marcador primario que señala los altos niveles de insulina, que pueden conducir al resistencia de la insulina y a diabetes tipo 2.
- El proceso de investigación utiliza "acanthosis nigricans" para identificar a estudiantes con la resistencia a la insulina, exceso de peso, y en riesgo de tener alta presión arterial.



¿Que puedo hacer?

- Si recibe un referido consulte a su doctor.
- En la mayoría de los casos nutrición apropiada, ejercicios y la perdida de peso disminuye las marcas visibles de "acanthosis nigricans", reduce los niveles de insulina y reduce el riesgo de desarrollar diabetes tipo 2.
- Tenga en cuenta que este no es un diagnostico de diabetes.




Examen de Audición

- ¿Por que hacer exámenes de audición?
 - La perdida de audición puede dar lugar a un significativo retraso educativo.
 - La pérdida de audición es uno de los impedimentos que a menudo no se pueden detectar por simple observación.
 - Porque la pérdida de audición es a menudo una desventaja ocultada, los pre-escolares y las escuelas deben iniciar los exámenes apropiados para identificar a esos niños con pérdida de audición. Los niños con pérdida de audición pueden necesitar ayuda especial con su educación.



Examen de Audición

- Una prueba de la audición será conducida por la enfermera escolar, cada estudiante será probado en 25 decibeles (intensidad), en las frecuencias (tonos) 1000, 2000 y 4000.
- Muchos los problemas de audición se pueden corregir fácilmente en la niñez pero si se deja sin tratamiento, pueden desarrollar tejido fino en la cicatriz, adherencias, infecciones, y eventualmente daño permanente.
- Si el estudiante falla en esta prueba una carta será enviada su casa con la información de donde ir para recibir servicios gratuitos de un especialista.




Examen de Escoliosis

- ¿Que es Escoliosis?
 - La escoliosis es un problema del crecimiento de la espina dorsal dando por resultado una curva de lado a lado de la espina dorsal.
 - La condición generalmente comienza en la niñez temprana y progresa mas rápidamente entre las edades de 10 y 14 años de edad.



¿Por que hacer estos exámenes en las escuelas?

- La mayoría de los niños en esta edad son sanos y puede que no vean a un doctor con frecuencia para hacer detectar esta enfermedad.
- El estado requiere que una enfermera escolar revise a los estudiantes para saber si hay escoliosis. La enfermera ha sido especialmente entrenado para detectar las muestras tempranas de problemas de espalda.
- La escoliosis que no se trata puede causar dolor de espalda, debilidad en la espalda, crea presión al corazón y otros órganos importantes, causando una vida más corta.




¿Cómo se trata la Escoliosis?

- Primero, si la enfermera sospecha escoliosis se notificará a los padres.
- El estudiante deberá ver a un doctor para examinación adicional y una radiografía. El doctor decidirá sobre uno de tres tratamientos:

- Observación y ejercicios para la espalda
- Refuerzo o armazón para la espalda
- Cirugía

El padre debe regresar el referido a la enfermera escolar, indicando la opción de tratamiento que el doctor escogió.



Examen de la Vista


- Se examina a los estudiantes para la agudeza de distancia.
- Si se identifica un problema de la visión, usted recibirá un referido deberá llevar al estudiante a un especialista del cuidado de los ojos para la evaluación de diagnóstico.
- El doctor decidirá que el tratamiento apropiado y la forma el referido deben enviarse de vuelta a la enfermera que indicando el tratamiento.




Tratamiento

- El tratamiento puede ser:
 - Observación
 - Lentes (Espejuelos)
 - Lentes de contacto (Pupi-lentes)
 - Corrección médica o cirugía


Si el padre no tiene recursos para el tratamiento notifique por favor a la enfermera escolar.






Infección en la piel de Staph/MRSA


¿Lo que yo debo saber?



¿Qué es Staph/MRSA?


Esta infección por lo general comienza con una herida que ya estaba en la piel. Puede ser un grano, salpullido ámpula o una herida abierta. Los síntomas incluyen: ronchas rojas, calentura moderada, inflamación, suavidad de la piel y granos o ampollas. Si no se trata, puede causar infecciones de la piel serias o algo peor.






¿Como se propagan las infecciones de la piel por el Staph?

- El Staph puede transmitirse con el rozar de la piel de alguien que esta infectado a la piel de otra persona.
- O el Staph puede venir de la piel infectada de una persona hacia un objeto que es compartido, o una superficie, y llega hacia la piel de la próxima persona que hace uso de ellos. El Staph/MRSA se mantiene en la piel y sobrevive en objetos durante 24 horas o mas.



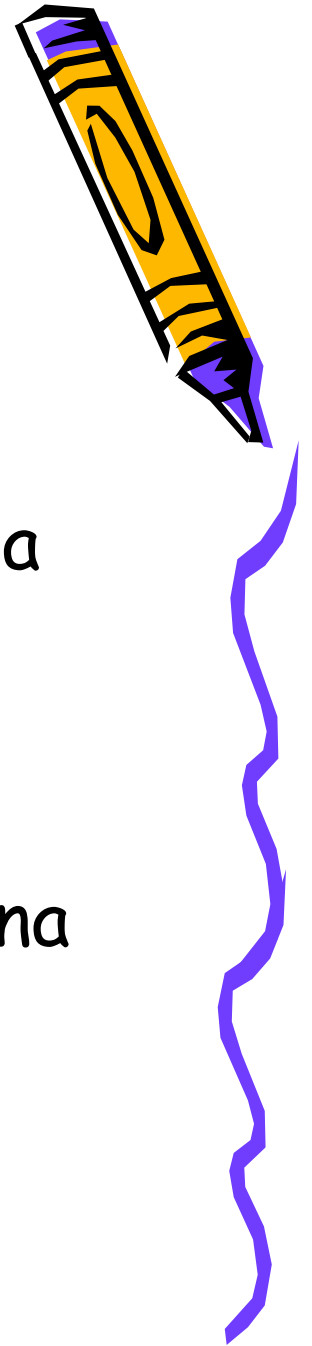

¿Como puede prevenir el contagio para mi y mi familia?

- Mantenga las cortaduras y raspaduras limpias con jabón y agua.
- Evite el contacto de la piel con objetos o personas que usted sospeche que tienen infección de la piel por el Staph.
- Lave sus manos con agua y jabón.





¿Que puedo hacer yo si creo que tengo esta infección de la piel?


- Consulte a su medico lo antes posible.
- El tratamiento inmediato puede ayudar a prevenir que la infección empeore.
- Asegurese de seguir muy de cerca las instrucciones de su doctor, aun cuando comience a sentirse mejor. Si no termina todos los medicamentos la infección se puede hacer resistente al antibiótico recetado.



¿Que puedo hacer yo para impedir que otros se infecten?

- Mantenga cubierta el área afectada con vendas secas y limpias. El pus es muy contagioso.
- Lavese las manos constantemente con agua caliente y jabón.
- Limpie su casa constantemente, incluyendo los artículos personales.
- Lave la ropa y otros artículos con agua caliente o cloro, cuanto sea posible. Secar la ropa en caliente también ayudara.





¿ Preguntas ?



Respuestas

